





gültig ab: 14. Oktober 2024		Montag - Freitag																							
Fahrnummer		1001	1003	1005	1007	1009	1011	1013	1021	1117	1017	1027	1129	1029	1031	1033	1035	1037	1039	1041	1043				
Verkehrsbeschränkung		1. 1. 2. 1.																							
Nr	Haltestelle																								
1	Lüneburg, Am Sande (Bereich B)																								
	 aus Richtung Hamburg	5.32	7.22	8.33	9.33	10.33	11.33	12.23		13.31	13.31	14.33	14.32	15.33	16.05	16.33	17.04	17.33	18.33	19.33	20.33				
3	- ZOB Hst.13	6.12	7.40	8.40	9.40	10.40	11.40	12.32	13.27	13.40	13.40	14.40	15.20	15.40	16.10	16.40	17.10	17.40	18.40	19.40	20.40				
4	- Gellersstraße	6.15	7.43	8.43	9.43	10.43	11.43	12.35	13.32	13.43	13.43	14.43	15.23	15.43	16.13	16.43	17.13	17.43	18.43	19.43	20.43				
5	- Wacholderweg	6.16	7.44	8.44	9.44	10.44	11.44	12.36	13.33	13.44	13.44	14.44	15.24	15.44	16.14	16.44	17.14	17.44	18.44	19.44	20.44				
6	- Hagen-Schule	6.17	7.45	8.45	9.45	10.45	11.45	12.37	13.35	13.45	13.45	14.45	15.25	15.45	16.15	16.45	17.15	17.45	18.45	19.45	20.45				
7	- Lilienthalstraße											14.47	15.27	15.47	16.17	16.47	17.17	17.47							
8	- Von Stern Straße											14.49	15.29	15.49	16.19	16.49	17.19	17.49							
9	- Gebrüder-Heyn-Straße											14.51	15.31	15.51	16.21	16.51	17.21	17.51							
10	Neu Wendhausen, Ort																								
11	Sülbeck, An den Eichen (L 221)	6.34	8.02	9.02	10.02	11.02	12.02	12.54	13.52	14.02	14.02	15.07	15.42	16.07	16.37	17.07	17.37	18.07	19.02	20.02	21.02				
12	Neetze, Neetzebrücke	6.38	8.06	9.06	10.06	11.06	12.06	12.58	13.56	14.06	14.06	15.11	15.46	16.11	16.41	17.11	17.41	18.11	19.06	20.06	21.06				
13	- Am Dorfplatz	6.39	8.07	9.07	10.07	11.07	12.07	12.59	13.57	14.07	14.07	15.12	15.47	16.12	16.42	17.12	17.42	18.12	19.07	20.07	21.07				
14	- Grundschule											13.58	14.08												
	 Linie 5111 nach Bleckede								13.06	13.59								16.41	17.36						
16	- Am Jahnstadion	6.40	8.08	9.08	10.08	11.08	12.08	13.00	14.00	14.09	14.08	15.13	15.48	16.13	16.43	17.13	17.43	18.13	19.08	20.08	21.08				
17	Neu Süttoft, Ortsmitte	6.44	8.12	9.12	10.12	11.12	12.12	13.04	14.04	14.13	14.12	15.17	15.52	16.17	16.47	17.17	17.47	18.17	19.12	20.12	21.12				
18	Bleckede, Sandfeld	6.48	8.16	9.16	10.16	11.16	12.16	13.08	14.08	14.17	14.16	15.21	15.56	16.21	16.51	17.21	17.51	18.21	19.16	20.16	21.16				
19	- Lüneburger Straße	6.49	8.17	9.17	10.17	11.17	12.17	13.09	14.09	14.18	14.17	15.22	15.57	16.22	16.52	17.22	17.52	18.22	19.17	20.17	21.17				
20	- Bahnhof	6.50	8.18	9.18	10.18	11.18	12.18	13.10	14.10	14.19	14.18	15.23	15.58	16.23	16.53	17.23	17.53	18.23	19.18	20.18	21.18				
21	- Rathaus	6.51	8.19	9.19	10.19	11.19	12.19	13.11	14.11	14.20	14.19	15.24	15.59	16.24	16.54	17.24	17.54	18.24	19.19	20.19	21.19				
22	- (Fähre)	6.53	8.21	9.21	10.21	11.21	12.21	13.13		14.22	14.21	15.26	16.01	16.26	16.56	17.26	17.56	18.26	19.21	20.21	21.21				

5100B3

		Samstag										Sonn- und Feiertag												
Fahrnummer		6101	6105	6107	6009	6011	6013	6001	6003	6015	6005	6007	6017	6019	6021	7001	7003	7005	7007	7009	7011	7017	7019	7021
Verkehrsbeschränkung												Sil	Sil	Sil										
Nr	Haltestelle																							
1	Lüneburg, Am Sande (Bereich B)																							
	 aus Richtung Hamburg	7.23	8.33	9.33	10.33	11.33	12.33	13.31	14.33	15.33	17.33	19.33				9.33	11.33	13.31	15.33	17.33	19.33	21.29	22.33	0.23
3	- ZOB Hst.13	7.30	8.40	9.40	10.40	11.40	12.40	13.40	14.40	15.40	17.40	19.40	20.40	22.40	0.40	9.40	11.40	13.40	15.40	17.40	19.40	20.40	22.40	0.40
4	- Gellersstraße	7.33	8.43	9.43	10.43	11.43	12.43	13.43	14.43	15.43	17.43	19.43	20.43	22.43	0.43	9.43	11.43	13.43	15.43	17.43	19.43	20.43	22.43	0.43
5	- Wacholderweg	7.34	8.44	9.44	10.44	11.44	12.44	13.44	14.44	15.44	17.44	19.44	20.44	22.44	0.44	9.44	11.44	13.44	15.44	17.44	19.44	20.44	22.44	0.44
6	- Hagen-Schule	7.35	8.45	9.45	10.45	11.45	12.45	13.45	14.45	15.45	17.45	19.45	20.45	22.45	0.45	9.45	11.45	13.45	15.45	17.45	19.45	20.45	22.45	0.45
7	- Lilienthalstraße																							
8	- Von Stern Straße																							
9	- Gebrüder-Heyn-Straße																							
10	Neu Wendhausen, Ort																							
11	Sülbeck, An den Eichen (L 221)	7.52	9.02	10.02	11.02	12.02	13.02	14.02	15.02	16.02	18.02	20.02	20.54	22.54	0.54	10.02	12.02	14.02	16.02	18.02	20.02	20.54	22.54	0.54
12	Neetze, Neetzebrücke	7.56	9.06	10.06	11.06	12.06	13.06	14.06	15.06	16.06	18.06	20.06	20.58	22.58	0.58	10.06	12.06	14.06	16.06	18.06	20.06	20.58	22.58	0.58
13	- Am Dorfplatz	7.57	9.07	10.07	11.07	12.07	13.07	14.07	15.07	16.07	18.07	20.07	20.59	22.59	0.59	10.07	12.07	14.07	16.07	18.07	20.07	20.59	22.59	0.59
14	- Grundschule																							
	 Linie 5111 nach Bleckede	7.58	9.08	10.08	11.08	12.08	13.08	14.08	15.08	16.08	18.08	20.08	21.00	23.00	1.00	10.08	12.08	14.08	16.08	18.08	20.08	21.00	23.00	1.00
16	- Am Jahnstadion	8.02	9.12	10.12	11.12	12.12	13.12	14.12	15.12	16.12	18.12	20.12	21.04	23.04	1.04	10.12	12.12	14.12	16.12	18.12	20.12	21.04	23.04	1.04
17	Neu Süttoft, Ortsmitte	8.06	9.16	10.16	11.16	12.16	13.16	14.16	15.16	16.16	18.16	20.16	21.08	23.08	1.08	10.16	12.16	14.16	16.16	18.16	20.16	21.08	23.08	1.08
18	Bleckede, Sandfeld	8.07	9.17	10.17	11.17	12.17	13.17	14.17	15.17	16.17	18.17	20.17	21.09	23.09	1.09	10.17	12.17	14.17	16.17	18.17	20.17	21.09	23.09	1.09
19	- Lüneburger Straße	8.08	9.18	10.18	11.18	12.18	13.18	14.18	15.18	16.18	18.18	20.18	21.10	23.10	1.10	10.18	12.18	14.18	16.18	18.18	20.18	21.10	23.10	1.10
20	- Bahnhof	8.09	9.19	10.19	11.19	12.19	13.19	14.19	15.19	16.19	18.19	20.19	21.11	23.11	1.11	10.19	12.19	14.19	16.19	18.19	20.19	21.11	23.11	1.11
21	- Rathaus	8.09	9.19	10.19	11.19	12.19	13.19	14.19	15.19	16.19	18.19	20.19	21.11	23.11	1.11	10.19	12.19	14.19	16.19	18.19	20.19	21.11	23.11	1.11
22	- (Fähre)	8.11	9.21	10.21	11.21	12.21	13.21	14.21	15.21	16.21	18.21	20.21	21.13	23.13	1.13	10.21	12.21	14.21	16.21	18.21	20.21	21.13	23.13	1.13

1. = Schule Niedersachsen 2. = Ferien Niedersachsen Sil = nur in der Nacht zum 01. Januar

Heiligabend und Silvester: Mo-Sa = Verkehr wie Samstag
So = Verkehr wie Sonn- und Feiertag

gültig ab: 14. Oktober 2024		Montag - Freitag																			
Fahrtnummer	1002	1004	1006	1008	1014	1012	1010	1016	1018	1020	1022	1024	1026	1028	1030	1040	1032	1034	1036	1038	
Verkehrsbeschränkung						1.	1.														
Nr	Haltestelle																				
1		6.00	6.12	6.32		7.08	7.10	7.45	8.37	9.41	10.37	11.41	12.37	13.37	14.40	15.37	16.37	17.37	18.37		
2		6.02	6.14	6.34		7.10	7.12	7.47	8.39	9.43	10.39	11.43	12.39	13.39	14.42	15.39	16.39	17.39	18.39		
3	4.35	6.03	6.15	6.35		7.11	7.13	7.48	8.40	9.44	10.40	11.44	12.40	13.40	14.43	15.40	16.40	17.40	18.40	19.43	
4	4.36	6.04	6.16	6.36		7.12	7.14	7.49	8.41	9.45	10.41	11.45	12.41	13.41	14.44	15.41	16.41	17.41	18.41	19.44	
5	4.37	6.05	6.17	6.37		7.13	7.15	7.50	8.42	9.46	10.42	11.46	12.42	13.42	14.45	15.42	16.42	17.42	18.42	19.45	
6	4.41	6.09	6.21	6.41		7.17	7.19	7.54	8.46	9.50	10.46	11.50	12.46	13.46	14.49	15.46	16.46	17.46	18.46	19.49	
7	4.45	6.13	6.25	6.45		7.21	7.23	7.58	8.50	9.54	10.50	11.54	12.50	13.50	14.53	15.50	16.50	17.50	18.50	19.53	
8	4.46	6.14	6.26	6.46	7.21	7.22	7.24	7.59	8.51	9.55	10.51	11.55	12.51	13.51	14.54	15.51	16.51	17.51	18.51	19.54	
9	4.47	6.15	6.27	6.47	7.22	7.23	7.25	8.00	8.52	9.56	10.52	11.56	12.52	13.52	14.55	15.52	16.52	17.52	18.52	19.55	
10	4.51	6.19	6.31	6.51	7.26	7.27	7.29	8.04	8.56	10.00	10.56	12.00	12.56	13.56	14.59	15.56	16.56	17.56	18.56	19.59	
11	Neu Wendhausen, Ort																				
12	5.06	6.34	6.46	7.06			7.44														
13	5.07	6.35	6.47	7.07			7.45														
14	5.08	6.36	6.48	7.08			7.46														
15	5.13	6.41	6.53	7.13	7.43	7.44	7.51	8.21	9.13	10.17	11.13	12.17	13.13	14.13	15.16	16.13	17.13	18.13	19.13	20.16	
16	5.14	6.42	6.54	7.14	7.44	7.45	7.52	8.22	9.14	10.18	11.14	12.18	13.14	14.14	15.17	16.14	17.14	18.14	19.14	20.17	
17					7.45	7.46															
18					7.46	7.47															
19					7.49																
20	5.16	6.44	6.56	7.16	7.47	7.54	8.24	9.16	10.20	11.16	12.20	13.16	14.16	15.19	16.16	17.16	18.16	19.16	20.19		
21	5.17	6.45	6.57	7.17	7.50	7.48	7.55	8.25	9.17	10.21	11.17	12.21	13.17	14.17	15.20	16.17	17.17	18.17	19.17	20.20	
22	5.20	6.48	7.00	7.20	7.52	7.51	7.58	8.28	9.20	10.24	11.20	12.24	13.20	14.20	15.23	16.20	17.20	18.20	19.20	20.23	
	🚍	5.32		7.09	7.27	8.04	8.04	8.04	8.32	9.28	10.33	11.32	12.28	13.28	14.32	15.28	16.33	17.28	18.32	19.28	20.31
24	-, Am Sande (Bereich B)																				

		Samstag												Sonn- und Feiertag							
Fahrtnummer	6100	6000	6002	6016	6018	6020	6022	6004	6006	6028	6008	6036	6038	7102	7004	7006	7008	7010	7012	7038	
Verkehrsbeschränkung														Sil							Sil
Nr	Haltestelle																				
1	5.37	6.37	7.37	8.37	9.37	10.37	11.37	12.37	13.37	14.37	16.37	18.37	21.45	8.37	10.37	12.37	14.37	16.37	18.37	21.45	
2	5.39	6.39	7.39	8.39	9.39	10.39	11.39	12.39	13.39	14.39	16.39	18.39	21.47	8.39	10.39	12.39	14.39	16.39	18.39	21.47	
3	5.40	6.40	7.40	8.40	9.40	10.40	11.40	12.40	13.40	14.40	16.40	18.40	21.48	8.40	10.40	12.40	14.40	16.40	18.40	21.48	
4	5.41	6.41	7.41	8.41	9.41	10.41	11.41	12.41	13.41	14.41	16.41	18.41	21.49	8.41	10.41	12.41	14.41	16.41	18.41	21.49	
5	5.42	6.42	7.42	8.42	9.42	10.42	11.42	12.42	13.42	14.42	16.42	18.42	21.50	8.42	10.42	12.42	14.42	16.42	18.42	21.50	
6	5.46	6.46	7.46	8.46	9.46	10.46	11.46	12.46	13.46	14.46	16.46	18.46	21.54	8.46	10.46	12.46	14.46	16.46	18.46	21.54	
7	5.50	6.50	7.50	8.50	9.50	10.50	11.50	12.50	13.50	14.50	16.50	18.50	21.58	8.50	10.50	12.50	14.50	16.50	18.50	21.58	
8	5.51	6.51	7.51	8.51	9.51	10.51	11.51	12.51	13.51	14.51	16.51	18.51	21.59	8.51	10.51	12.51	14.51	16.51	18.51	21.59	
9	5.52	6.52	7.52	8.52	9.52	10.52	11.52	12.52	13.52	14.52	16.52	18.52	22.00	8.52	10.52	12.52	14.52	16.52	18.52	22.00	
10	5.56	6.56	7.56	8.56	9.56	10.56	11.56	12.56	13.56	14.56	16.56	18.56	22.04	8.56	10.56	12.56	14.56	16.56	18.56	22.04	
11	Neu Wendhausen, Ort																				
12	Lüneburg, Gebrüder-Heyn-Straße																				
13	-, Von Stern Straße																				
14	-, Lilienthalstraße																				
15	6.13	7.13	8.13	9.13	10.13	11.13	12.13	13.13	14.13	15.13	17.13	19.13	22.13	9.13	11.13	13.13	15.13	17.13	19.13	22.13	
16	6.14	7.14	8.14	9.14	10.14	11.14	12.14	13.14	14.14	15.14	17.14	19.14	22.14	9.14	11.14	13.14	15.14	17.14	19.14	22.14	
17																					
18																					
19																					
20	6.16	7.16	8.16	9.16	10.16	11.16	12.16	13.16	14.16	15.16	17.16	19.16	22.16	9.16	11.16	13.16	15.16	17.16	19.16	22.16	
21	6.17	7.17	8.17	9.17	10.17	11.17	12.17	13.17	14.17	15.17	17.17	19.17	22.17	9.17	11.17	13.17	15.17	17.17	19.17	22.17	
22	6.20	7.20	8.20	9.20	10.20	11.20	12.20	13.20	14.20	15.20	17.20	19.20	22.20	9.20	11.20	13.20	15.20	17.20	19.20	22.20	
	🚍	6.28	7.28	8.28	9.28	10.28	11.31	12.28	13.28	14.28	15.28	17.28	19.28		9.28	11.28	13.28	15.28	17.28	19.28	22.32
24	-, Am Sande (Bereich B)																				

1. = Schule Niedersachsen Sil = nur in der Nacht zum 01. Januar

Heiligabend und Silvester: Mo-Sa = Verkehr wie Samstag

So = Verkehr wie Sonn- und Feiertag