









gültig ab: 15. Dezember 2024		Montag - Freitag																						
Fahrnummer		1001	1003	1103	1005	1007	1009	1011	1013	1015	1017	1019	1021	1023	1025	1027	1029	1031	1033	1035	1037	1039	1041	1043
Verkehrsbeschränkung																								
Nr	Haltestelle																							
	 aus Richtung HH	5.22		6.14		7.23		8.33		9.33		10.33		11.33		12.33		13.31		14.33		15.33		16.33
2	Lüneburg, ZOB Hst.2	5.30	5.58	6.18	6.48	7.28	8.08	8.38	9.08	9.38	10.08	10.38	11.08	11.38	12.08	12.38	13.08	13.38	14.08	14.38	15.08	15.38	16.08	16.38
3	- Konrad-Zuse-Allee	5.34	6.02	6.22	6.52	7.32	8.12	8.42	9.12	9.42	10.12	10.42	11.12	11.42	12.12	12.42	13.12	13.42	14.12	14.42	15.12	15.42	16.12	16.42
4	- Ilmenaucenter	5.37	6.05	6.25	6.55	7.35	8.15	8.45	9.15	9.45	10.15	10.45	11.15	11.45	12.15	12.45	13.15	13.45	14.15	14.45	15.15	15.45	16.15	16.45
5	- Eisenbahnbrücke	5.38	6.06	6.26	6.56	7.36	8.16	8.46	9.16	9.46	10.16	10.46	11.16	11.46	12.16	12.46	13.16	13.46	14.16	14.46	15.16	15.46	16.16	16.46
6	- Goseburgstraße	5.39	6.07	6.27	6.57	7.37	8.17	8.47	9.17	9.47	10.17	10.47	11.17	11.47	12.17	12.47	13.17	13.47	14.17	14.47	15.17	15.47	16.17	16.47
7	- Am Graben	5.40	6.08	6.28	6.58	7.38	8.18	8.48	9.18	9.48	10.18	10.48	11.18	11.48	12.18	12.48	13.18	13.48	14.18	14.48	15.18	15.48	16.18	16.48
8	- Goebelstraße	5.41	6.09	6.29	6.59	7.39	8.19	8.49	9.19	9.49	10.19	10.49	11.19	11.49	12.19	12.49	13.19	13.49	14.19	14.49	15.19	15.49	16.19	16.49
9	- Bessemerstraße	5.42	6.10	6.30	7.00	7.40	8.20	8.50	9.20	9.50	10.20	10.50	11.20	11.50	12.20	12.50	13.20	13.50	14.20	14.50	15.20	15.50	16.20	16.50
10	- Böcklerstraße (TÜV)	5.43	6.11	6.31	7.01	7.41	8.21	8.51	9.21	9.51	10.21	10.51	11.21	11.51	12.21	12.51	13.21	13.51	14.21	14.51	15.21	15.51	16.21	16.51
11	- Bei der Pferdehütte	5.44	6.12	6.32	7.02	7.42	8.22	8.52	9.22	9.52	10.22	10.52	11.22	11.52	12.22	12.52	13.22	13.52	14.22	14.52	15.22	15.52	16.22	16.52
12	- Hagemannsweg		6.14	6.34			8.24	8.54	9.24	9.54	10.24	10.54	11.24	11.54	12.24	12.54	13.24	13.54	14.24	14.54	15.24	15.54	16.24	16.54
13	- Teilfeld		6.17	6.37			8.27	8.57	9.27	9.57	10.27	10.57	11.27	11.57	12.27	12.57	13.27	13.57	14.27	14.57	15.27	15.57	16.27	16.57
	 Anschluß L 5005		6.17	6.37			8.27	8.57	9.27	9.57	10.27	10.57	11.27	11.57	12.27	12.57	13.27	13.57	14.27	14.57	15.27	15.57	16.27	16.57

5004

		Montag - Freitag							
Fahrnummer		1045	1047	1049	1051	1053	1055	1057	1061
Verkehrsbeschränkung									
Nr	Haltestelle								
	 aus Richtung HH	16.51	17.33	18.04	18.33	19.04	19.33	20.33	21.29
2	Lüneburg, ZOB Hst.2	17.08	17.38	18.08	18.38	19.08	19.38	20.38	21.38
3	- Konrad-Zuse-Allee	17.12	17.42	18.12	18.42	19.12	19.42	20.42	21.42
4	- Ilmenaucenter	17.15	17.45	18.15	18.45	19.15	19.45	20.45	21.45
5	- Eisenbahnbrücke	17.16	17.46	18.16	18.46	19.16	19.46	20.46	21.46
6	- Goseburgstraße	17.17	17.47	18.17	18.47	19.17	19.47	20.47	21.47
7	- Am Graben	17.18	17.48	18.18	18.48	19.18	19.48	20.48	21.48
8	- Goebelstraße	17.19	17.49	18.19	18.49	19.19	19.49	20.49	21.49
9	- Bessemerstraße	17.20	17.50	18.20	18.50	19.20	19.50	20.50	21.50
10	- Böcklerstraße (TÜV)	17.21	17.51	18.21	18.51	19.21	19.51	20.51	21.51
11	- Bei der Pferdehütte	17.22	17.52	18.22	18.52	19.22	19.52	20.52	21.52
12	- Hagemannsweg	17.24	17.54	18.24	18.54	19.24	19.54	20.54	
13	- Teilfeld	17.27	17.57	18.27	18.57	19.27	19.57	20.57	
	 Anschluß L 5005	17.27	17.57	18.27	18.57	19.27	19.57	20.57	


		Samstag														
Fahrnummer		6011	6013	6017	6021	6025	6029	6033	6035	6037	6041	6043	6045	6047	6049	6051
Verkehrsbeschränkung												H	H	H	H	H
Nr	Haltestelle															
	 aus Richtung HH	6.32	7.23	8.33	9.33	10.33	11.33	12.33	13.31	14.33	15.33	16.33	17.33	18.33	19.33	20.33
2	Lüneburg, ZOB Hst.2	6.38	7.38	8.38	9.38	10.38	11.38	12.38	13.38	14.38	15.38	16.38	17.38	18.38	19.38	20.38
3	- Konrad-Zuse-Allee	6.42	7.42	8.42	9.42	10.42	11.42	12.42	13.42	14.42	15.42	16.42	17.42	18.42	19.42	20.42
4	- Ilmenaucenter	6.45	7.45	8.45	9.45	10.45	11.45	12.45	13.45	14.45	15.45	16.45	17.45	18.45	19.45	20.45
5	- Eisenbahnbrücke	6.46	7.46	8.46	9.46	10.46	11.46	12.46	13.46	14.46	15.46	16.46	17.46	18.46	19.46	20.46
6	- Goseburgstraße	6.47	7.47	8.47	9.47	10.47	11.47	12.47	13.47	14.47	15.47	16.47	17.47	18.47	19.47	20.47
7	- Am Graben	6.48	7.48	8.48	9.48	10.48	11.48	12.48	13.48	14.48	15.48	16.48	17.48	18.48	19.48	20.48
8	- Goebelstraße	6.49	7.49	8.49	9.49	10.49	11.49	12.49	13.49	14.49	15.49	16.49	17.49	18.49	19.49	20.49
9	- Bessemerstraße	6.50	7.50	8.50	9.50	10.50	11.50	12.50	13.50	14.50	15.50	16.50	17.50	18.50	19.50	20.50
10	- Böcklerstraße (TÜV)	6.51	7.51	8.51	9.51	10.51	11.51	12.51	13.51	14.51	15.51	16.51	17.51	18.51	19.51	20.51
11	- Bei der Pferdehütte	6.52	7.52	8.52	9.52	10.52	11.52	12.52	13.52	14.52	15.52	16.52	17.52	18.52	19.52	20.52
12	- Hagemannsweg	6.54	7.54	8.54	9.54	10.54	11.54	12.54	13.54	14.54	15.54	16.54	17.54	18.54	19.54	
13	- Teilfeld	6.57	7.57	8.57	9.57	10.57	11.57	12.57	13.57	14.57	15.57	16.57	17.57	18.57	19.57	
	 Anschluß L 5005	6.57	7.57	8.57	9.57	10.57	11.57	12.57	13.57	14.57	15.57	16.57	17.57	18.57	19.57	

		Sonn- und Feiertag										
Fahrnummer		7027	7029	7031	7033	7035	7037	7039	7041	7043	7045	7047
Verkehrsbeschränkung									H	H	H	H
Nr	Haltestelle											
	 aus Richtung HH	9.33	10.33	11.33	12.33	13.31	14.33	15.33	16.33	17.33	18.33	19.33
2	Lüneburg, ZOB Hst.2	9.38	10.38	11.38	12.38	13.38	14.38	15.38	16.38	17.38	18.38	19.38
3	- Konrad-Zuse-Allee	9.42	10.42	11.42	12.42	13.42	14.42	15.42	16.42	17.42	18.42	19.42
4	- Ilmenaucenter	9.45	10.45	11.45	12.45	13.45	14.45	15.45	16.45	17.45	18.45	19.45
5	- Eisenbahnbrücke	9.46	10.46	11.46	12.46	13.46	14.46	15.46	16.46	17.46	18.46	19.46
6	- Goseburgstraße	9.47	10.47	11.47	12.47	13.47	14.47	15.47	16.47	17.47	18.47	19.47
7	- Am Graben	9.48	10.48	11.48	12.48	13.48	14.48	15.48	16.48	17.48	18.48	19.48
8	- Goebelstraße	9.49	10.49	11.49	12.49	13.49	14.49	15.49	16.49	17.49	18.49	19.49
9	- Bessemerstraße	9.50	10.50	11.50	12.50	13.50	14.50	15.50	16.50	17.50	18.50	19.50
10	- Böcklerstraße (TÜV)	9.51	10.51	11.51	12.51	13.51	14.51	15.51	16.51	17.51	18.51	19.51
11	- Bei der Pferdehütte	9.52	10.52	11.52	12.52	13.52	14.52	15.52	16.52	17.52	18.52	19.52
12	- Hagemannsweg	9.54	10.54	11.54	12.54	13.54	14.54	15.54	16.54	17.54	18.54	
13	- Teilfeld	9.57	10.57	11.57	12.57	13.57	14.57	15.57	16.57	17.57	18.57	
	 Anschluß L 5005	9.57	10.57	11.57	12.57	13.57	14.57	15.57	16.57	17.57	18.57	


H = verkehrt nicht Heiligabend


Heiligabend und Silvester: Mo-Sa = Verkehr wie Samstag


So = Verkehr wie Sonn- und Feiertag

gültig ab: 15. Dezember 2024		Montag - Freitag																						
Fahrnummer		1102	1104	1004	1006	1008	1010	1012	1014	1016	1018	1020	1022	1024	1026	1028	1030	1032	1034	1036	1038	1040	1044	1046
Verkehrsbeschränkung																								
Nr Haltestelle																								
1 Lüneburg, Teilfeld				6.01	6.21			8.01	8.31	9.01	9.31	10.01	10.31	11.01	11.31	12.01	12.31	13.01	13.31	14.01	14.31	15.01	15.31	16.01
2 -, Hagemannsweg				6.03	6.23			8.03	8.33	9.03	9.33	10.03	10.33	11.03	11.33	12.03	12.33	13.03	13.33	14.03	14.33	15.03	15.33	16.03
3 -, Bei der Pferdehütte		5.01	5.21	6.06	6.26	7.06	7.46	8.06	8.36	9.06	9.36	10.06	10.36	11.06	11.36	12.06	12.36	13.06	13.36	14.06	14.36	15.06	15.36	16.06
4 -, Böcklerstraße (TÜV)		5.02	5.22	6.07	6.27	7.07	7.47	8.07	8.37	9.07	9.37	10.07	10.37	11.07	11.37	12.07	12.37	13.07	13.37	14.07	14.37	15.07	15.37	16.07
5 -, Bessemerstraße		5.03	5.23	6.08	6.28	7.08	7.48	8.08	8.38	9.08	9.38	10.08	10.38	11.08	11.38	12.08	12.38	13.08	13.38	14.08	14.38	15.08	15.38	16.08
6 -, Goebelstraße		5.04	5.24	6.09	6.29	7.09	7.49	8.09	8.39	9.09	9.39	10.09	10.39	11.09	11.39	12.09	12.39	13.09	13.39	14.09	14.39	15.09	15.39	16.09
7 -, Am Graben		5.05	5.25	6.10	6.30	7.10	7.50	8.10	8.40	9.10	9.40	10.10	10.40	11.10	11.40	12.10	12.40	13.10	13.40	14.10	14.40	15.10	15.40	16.10
8 -, Goseburgstraße		5.06	5.26	6.11	6.31	7.11	7.51	8.11	8.41	9.11	9.41	10.11	10.41	11.11	11.41	12.11	12.41	13.11	13.41	14.11	14.41	15.11	15.41	16.11
9 -, Eisenbahnbrücke		5.07	5.27	6.12	6.32	7.12	7.52	8.12	8.42	9.12	9.42	10.12	10.42	11.12	11.42	12.12	12.42	13.12	13.42	14.12	14.42	15.12	15.42	16.12
10 -, Ilmenaucenter		5.08	5.28	6.13	6.33	7.13	7.53	8.13	8.43	9.13	9.43	10.13	10.43	11.13	11.43	12.13	12.43	13.13	13.43	14.13	14.43	15.13	15.43	16.13
11 -, Konrad-Zuse-Allee		5.11	5.31	6.16	6.36	7.16	7.56	8.16	8.46	9.16	9.46	10.16	10.46	11.16	11.46	12.16	12.46	13.16	13.46	14.16	14.46	15.16	15.46	16.16
12 -, ZOB		5.17	5.37	6.22	6.42	7.22	8.02	8.22	8.52	9.22	9.52	10.22	10.52	11.22	11.52	12.22	12.52	13.22	13.52	14.22	14.52	15.22	15.52	16.22
 in Richtung HH		5.24	5.49	6.29	6.48	7.28		8.28		9.28		10.28		11.31		12.28		13.28		14.28		15.28		16.28

5004

		Montag - Freitag								
Fahrnummer		1048	1050	1052	1054	1056	1058	1060	1062	1064
Verkehrsbeschränkung										
Nr Haltestelle										
1 Lüneburg, Teilfeld		16.31	17.01	17.31	18.01	18.31	19.01	19.31	20.01	21.01
2 -, Hagemannsweg		16.33	17.03	17.33	18.03	18.33	19.03	19.33	20.03	21.03
3 -, Bei der Pferdehütte		16.36	17.06	17.36	18.06	18.36	19.06	19.36	20.06	21.06
4 -, Böcklerstraße (TÜV)		16.37	17.07	17.37	18.07	18.37	19.07	19.37	20.07	21.07
5 -, Bessemerstraße		16.38	17.08	17.38	18.08	18.38	19.08	19.38	20.08	21.08
6 -, Goebelstraße		16.39	17.09	17.39	18.09	18.39	19.09	19.39	20.09	21.09
7 -, Am Graben		16.40	17.10	17.40	18.10	18.40	19.10	19.40	20.10	21.10
8 -, Goseburgstraße		16.41	17.11	17.41	18.11	18.41	19.11	19.41	20.11	21.11
9 -, Eisenbahnbrücke		16.42	17.12	17.42	18.12	18.42	19.12	19.42	20.12	21.12
10 -, Ilmenaucenter		16.43	17.13	17.43	18.13	18.43	19.13	19.43	20.13	21.13
11 -, Konrad-Zuse-Allee		16.46	17.16	17.46	18.16	18.46	19.16	19.46	20.16	21.16
12 -, ZOB		16.52	17.22	17.52	18.22	18.52	19.22	19.52	20.22	21.22
 in Richtung HH			17.28		18.28		19.28		20.28	21.28

		Samstag														
Fahrnummer		6008	6010	6014	6018	6022	6026	6030	6034	6036	6040	6046	6050	6054	6060	6062
Verkehrsbeschränkung												H	H	H	H	H
Nr Haltestelle																
1 Lüneburg, Teilfeld			7.01	8.01	9.01	10.01	11.01	12.01	13.01	14.01	15.01	16.01	17.01	18.01	19.01	20.01
2 -, Hagemannsweg			7.03	8.03	9.03	10.03	11.03	12.03	13.03	14.03	15.03	16.03	17.03	18.03	19.03	20.03
3 -, Bei der Pferdehütte		6.06	7.06	8.06	9.06	10.06	11.06	12.06	13.06	14.06	15.06	16.06	17.06	18.06	19.06	20.06
4 -, Böcklerstraße (TÜV)		6.07	7.07	8.07	9.07	10.07	11.07	12.07	13.07	14.07	15.07	16.07	17.07	18.07	19.07	20.07
5 -, Bessemerstraße		6.08	7.08	8.08	9.08	10.08	11.08	12.08	13.08	14.08	15.08	16.08	17.08	18.08	19.08	20.08
6 -, Goebelstraße		6.09	7.09	8.09	9.09	10.09	11.09	12.09	13.09	14.09	15.09	16.09	17.09	18.09	19.09	20.09
7 -, Am Graben		6.10	7.10	8.10	9.10	10.10	11.10	12.10	13.10	14.10	15.10	16.10	17.10	18.10	19.10	20.10
8 -, Goseburgstraße		6.11	7.11	8.11	9.11	10.11	11.11	12.11	13.11	14.11	15.11	16.11	17.11	18.11	19.11	20.11
9 -, Eisenbahnbrücke		6.12	7.12	8.12	9.12	10.12	11.12	12.12	13.12	14.12	15.12	16.12	17.12	18.12	19.12	20.12
10 -, Ilmenaucenter		6.13	7.13	8.13	9.13	10.13	11.13	12.13	13.13	14.13	15.13	16.13	17.13	18.13	19.13	20.13
11 -, Konrad-Zuse-Allee		6.16	7.16	8.16	9.16	10.16	11.16	12.16	13.16	14.16	15.16	16.16	17.16	18.16	19.16	20.16
12 -, ZOB		6.22	7.22	8.22	9.22	10.22	11.22	12.22	13.22	14.22	15.22	16.22	17.22	18.22	19.22	20.22
 in Richtung HH		6.28	7.32	8.28	9.28	10.28	11.31	12.28	13.28	14.28	15.28	16.28	17.28	18.28	19.28	20.31

		Sonn- und Feiertag										
Fahrnummer		7028	7030	7032	7034	7072	7036	7040	7046	7050	7054	7060
Verkehrsbeschränkung									H	H	H	H
Nr Haltestelle												
1 Lüneburg, Teilfeld			10.01	11.01	12.01	13.01	14.01	15.01	16.01	17.01	18.01	19.01
2 -, Hagemannsweg			10.03	11.03	12.03	13.03	14.03	15.03	16.03	17.03	18.03	19.03
3 -, Bei der Pferdehütte		9.06	10.06	11.06	12.06	13.06	14.06	15.06	16.06	17.06	18.06	19.06
4 -, Böcklerstraße (TÜV)		9.07	10.07	11.07	12.07	13.07	14.07	15.07	16.07	17.07	18.07	19.07
5 -, Bessemerstraße		9.08	10.08	11.08	12.08	13.08	14.08	15.08	16.08	17.08	18.08	19.08
6 -, Goebelstraße		9.09	10.09	11.09	12.09	13.09	14.09	15.09	16.09	17.09	18.09	19.09
7 -, Am Graben		9.10	10.10	11.10	12.10	13.10	14.10	15.10	16.10	17.10	18.10	19.10
8 -, Goseburgstraße		9.11	10.11	11.11	12.11	13.11	14.11	15.11	16.11	17.11	18.11	19.11
9 -, Eisenbahnbrücke		9.12	10.12	11.12	12.12	13.12	14.12	15.12	16.12	17.12	18.12	19.12
10 -, Ilmenaucenter		9.13	10.13	11.13	12.13	13.13	14.13	15.13	16.13	17.13	18.13	19.13
11 -, Konrad-Zuse-Allee		9.16	10.16	11.16	12.16	13.16	14.16	15.16	16.16	17.16	18.16	19.16
12 -, ZOB		9.22	10.22	11.22	12.22	13.22	14.22	15.22	16.22	17.22	18.22	19.22
 in Richtung HH			10.28	11.31	12.28	13.28	14.28	15.28	16.28	17.28	18.28	19.28

H = verkehrt nicht Heiligabend

Heiligabend und Silvester: Mo-Sa = Verkehr wie Samstag

So = Verkehr wie Sonn- und Feiertag